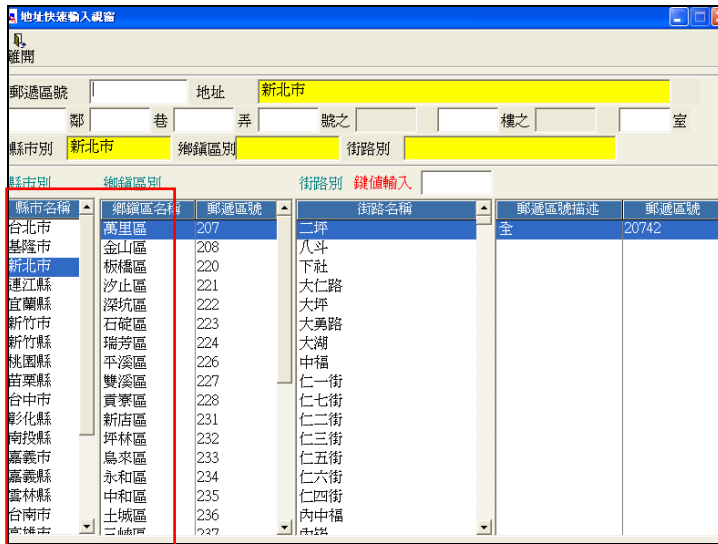


主題：最佳拍檔系列--新六都縣市合併,地址檔更新程式使用說明

一、適用版本：最佳拍檔系列 Ver4.0、Ver5.0、Ver5.x 103/7/1(含)以前的版本

二、注意事項：

1. 地址檔更新程式指的是地址資料維護內的地址快速輸入視窗內的內定檔更新，此次主要更新「縣市別」與「鄉鎮區別」內的資料(如圖)。



更新地址檔並不會異動已存在於客戶或廠商基本資料的地址欄資料。使用者可自行逐筆修改，或委由本公司進行資料處理，費用另計。

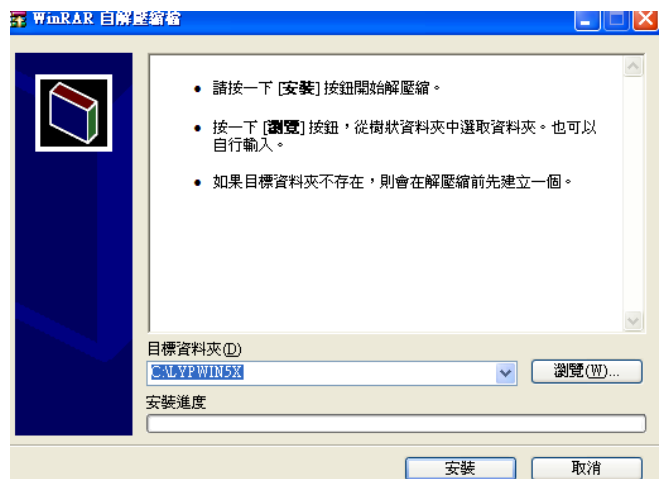
2. 地址檔更新功能會將系統中原有的地址檔資料全部覆蓋，若您有在系統內的地址維護檔更新過資料將被覆蓋不存在。
3. 地址資料更新會將目前存在的公司資料庫一併更新。
4. 地址資料更新之後再新增的公司其地址資料仍會是舊的，需再執行一次此功能。

三、更新步驟：

1. 更新前請務必自行執行資料備份作業。
2. 請在所有人皆離開凌越系統後再執行。
3. 將 ChangeAdressFile.exe 檔案放至凌越最佳拍檔的程式安裝路徑下(例如 C:\LYPWIN5X)
4. 對 ChangeAdressFile.exe 執行檔點二下

執行，顯示如下畫面：

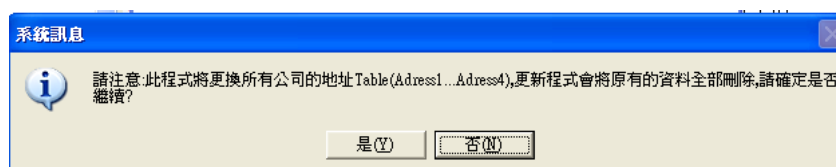
- (1) 點選「安裝」



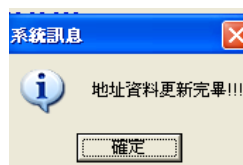
(2) 點選「開始更換」



(3) 點選「是」,即開始進行更新地址資料表。



(4) 更新完成後按「確定」



(5) 再按「離開」,即完成更新作業。

